

國立彰化師範大學特殊教育中心

大專校院身心障礙學生跨單位轉銜輔導聯繫會議

一、依據：教育部民國 113 年 1 月 9 日臺教學(四)字第 1120130605 號函辦理。

二、目的：

- (一)探討大專特殊教育學生在校之生涯輔導、職涯輔導以及轉銜服務等相關議題，以期拓展未來可用之服務資源。
- (二)透過實際個案之服務經驗分享與轉銜相關議題之研討，提升大專特殊教育學生轉銜輔導工作之成效。
- (三)透過專題講座與經驗分享，提升學員們在特殊教育學生轉銜輔導工作之相關知能，並促進勞政單位與教育單位之交流與合作。

三、主辦單位：教育部。

四、承辦單位：國立彰化師範大學特殊教育中心。

五、活動日期：113 年 11 月 15 日(五) 10:00~12:30

六、活動地點：國立彰化師範大學進德校區-至善館 B1
(彰化市進德路 1 號，至善館 B1 教室)

七、參加對象(依序錄取之)：約 35 名

- 1.彰雲投區大專資源教室輔導老師(輔導區學校至少派 2 員參加)。
- 2.承辦教育部補助大專職涯輔導工作計畫人員
(請於報名表中備註，可優先錄取)。
- 3.其他縣市大專資源教室輔導老師。

八、費用說明：

- (一)本研習**不提供交通車接駁與免費住宿服務**，亦不收取報名費用。
- (二)惠請參加參訪活動人員公差(假)出席，該員之交通、差旅費用請由原服務單位支付。
- (三)本中心提供中午便當及茶水，其他部份則請學員自理。

九、報名方式：

- (一)一律採網路報名方式，恕不受理傳真以及現場報名，網路報名時間：**即日起至 113 年 11 月 1 日(星期五)止**，請學員務必於全特網報名介面確認用餐情形(茹素者請務必勾選確認)，以利當天餐點之預定。

十、活動時程安排：

時間	內容/主題	主持人/講師	備註
09:30~10:00	報到		
10:00~11:30	大專身障生轉銜輔導— 軟實力培力與自立生活準備	南華大學 何佳璇老師	
11:30~11:50	休息時間		
11:50~12:30	大專特教學生轉銜輔導工作 綜合座談與交流	吳訓生主任 何佳璇老師 蔡欣宜老師 陳鶴玲專員	
12:30~	賦歸		

十一、講師簡介：

何佳璇 老師

1. 職稱：南華大學資源教室輔導老師
2. 職掌：特教學生輔導與個案管理、職涯輔導活動規劃、特教學生轉銜輔導工作、校園無障礙環境促進…等

蔡欣宜 老師

1. 職稱：大同技術學院資源教室輔導老師
2. 職掌：特教學生輔導工作與個案管理、特教學生學習需求調查與評估、特教學生之個別化輔導會議之統籌與辦理、志工訓練與管理…等

陳鶴玲 專員

1. 職稱：嘉義縣勞青處職業重建專業人員
2. 職掌：身心障礙者職業重建服務、身心障礙職業輔導評量…等

十二、本校交通資訊及研習場地位置圖

(一) 自行開車

1. 經由國道①高速公路

(1) 彰化市以北者，經高速公路南下，下王田交流道往彰化方向，經大肚橋，沿中山路直行經台化工廠、7-11，左轉進德路即可抵達彰化師大進德校區。

(2) 彰化市以南者，經高速公路北上，下彰化交流道往彰化方向，沿中華西路右轉中央路，上中央陸橋，左轉中山路〈台1線〉直行，右轉進德路即可抵達彰化師大進德校區。

2. 經由國道③高速公路

由快官系統交流道〈往彰化方向〉下中彰快速道路，〈台74線〉，至中山路左轉，經台化工廠，左轉進德路，即可抵達彰化師大進德校區。



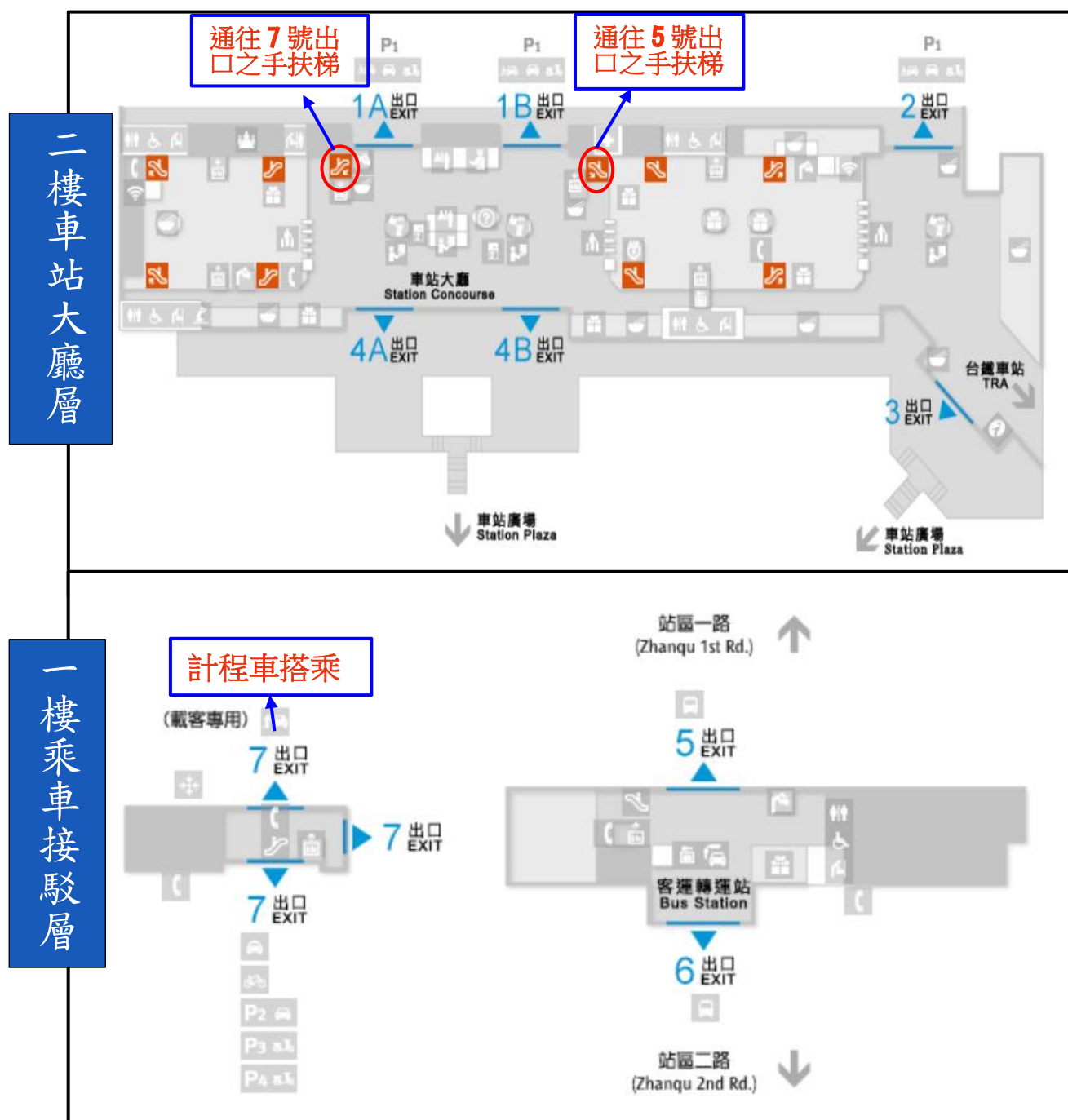
(二) 彰化台鐵站轉乘

1. 搭乘彰化客運〈彰化市中正路一段 563 號〉搭乘 6908、6909、6910、6916、6917、6918、6919、6933、6935 路線，至「彰化縣原住民生活館」下車，步行約 7 分鐘即可抵達彰化師大(進德校區)。
2. 騎乘 YouBike，沿中正路一段直行至路底，接中山路三段，於進德路右轉繼續直行，共約 15 分鐘路程即可抵達彰化師大(進德校區：彰化市進德路 1 號)。
3. 搭乘計程車〈價格約 150 元，車行時間 8~10 分鐘〉，至彰化師大(進德校區)。

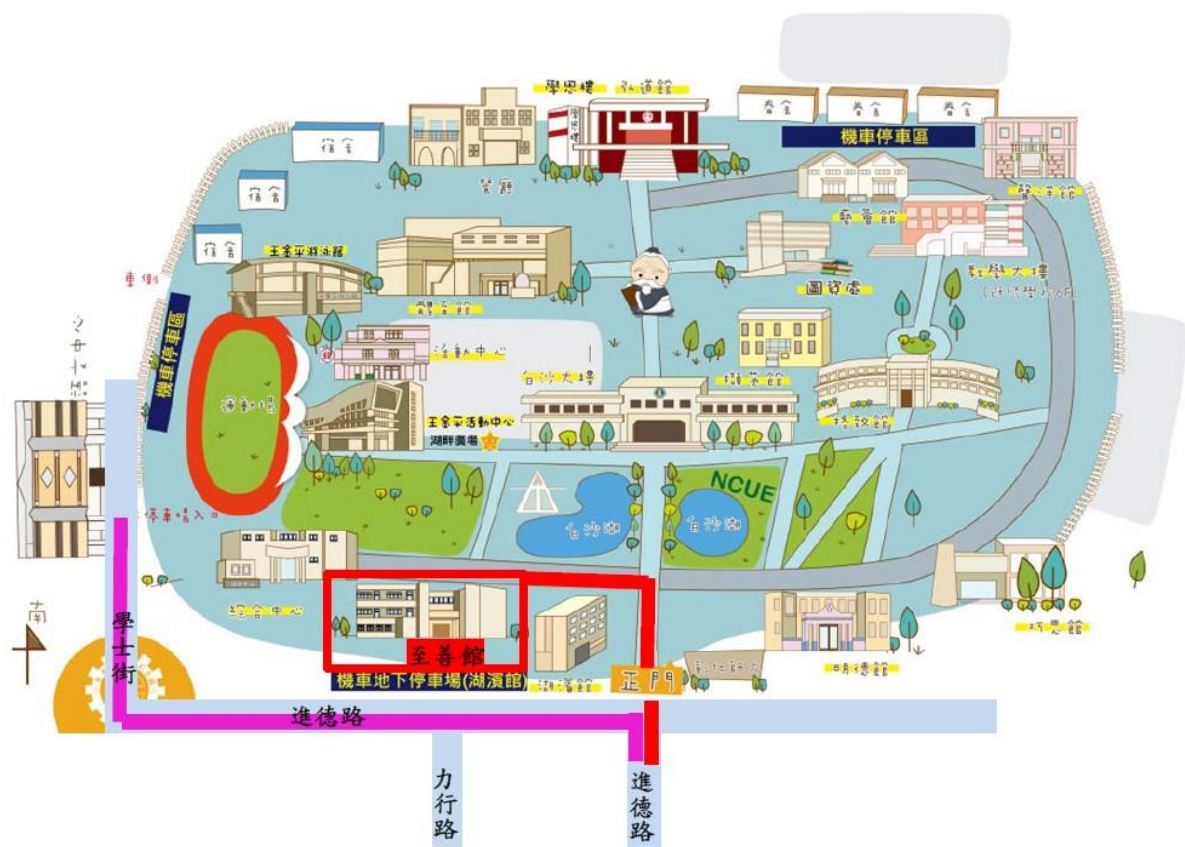


(三) 臺中高鐵站轉乘

1. 搭乘客運可於 **5 號出口處**，可搭乘**彰化客運** 6933、6933A 路線、**員林客運** 6737、6738 路線以及**台中客運** 101 路線，至「彰化縣原住民生活館」下車，
步行約 5~7 分鐘即可抵達彰化師大(進德校區)。
2. 搭乘計程車可於 **7 號出口處**，搭乘高鐵**特約計程車**至彰化師大(進德校區)。



(四) 彰化師大(進德校區)研習場地位置圖



至善館

行車動線→

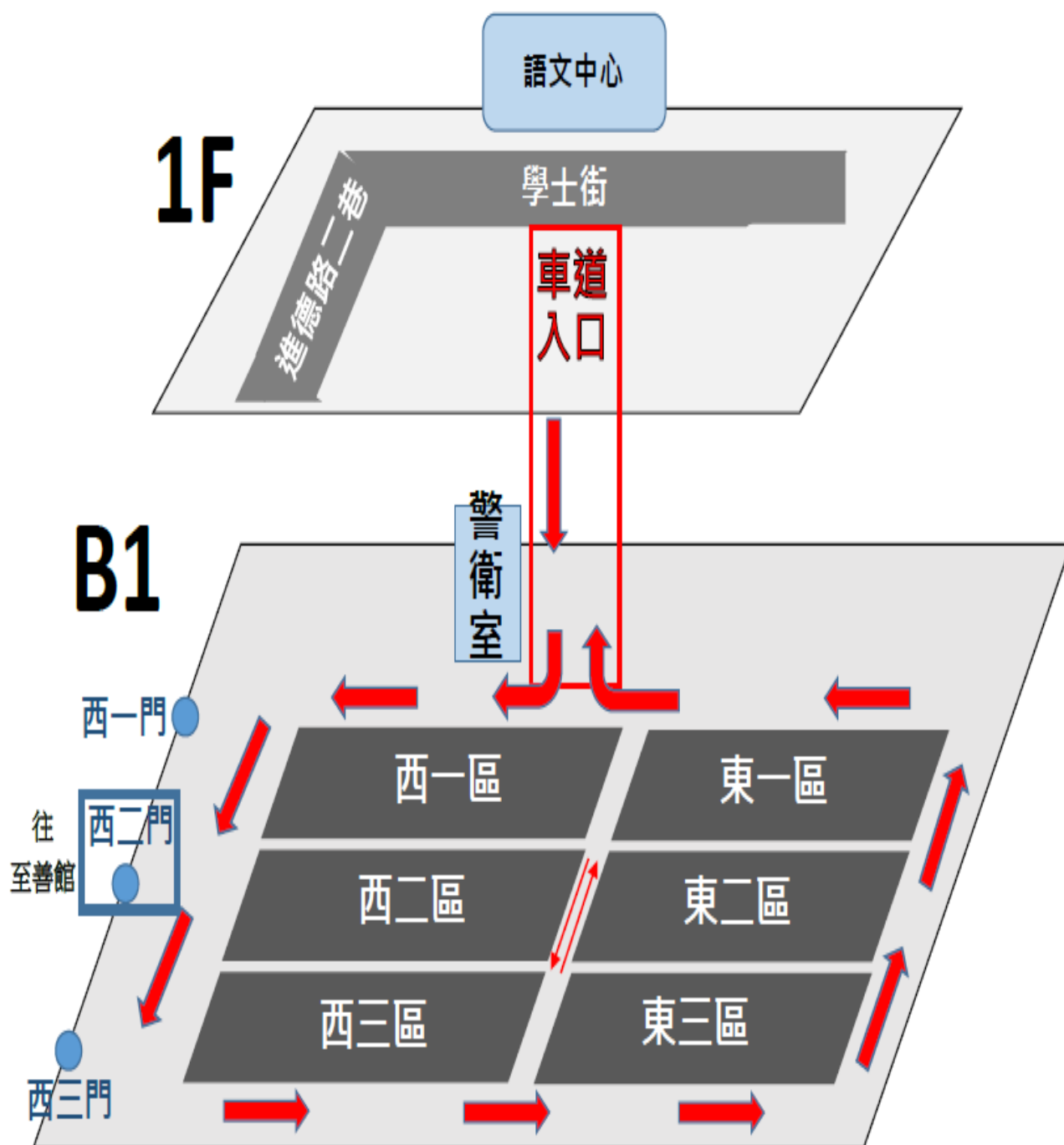
※中山路三段從**進德路**轉入→持續直走至學校正門口**左轉**→左轉後直走，於學士街右轉→地下停車場位於**右手邊**(語文中心對面)

※車子停妥後，請依粉紅色指引標從「**西2出口**」出來→出來後**右轉**，繼續依照粉紅色指引標即可走到至善館

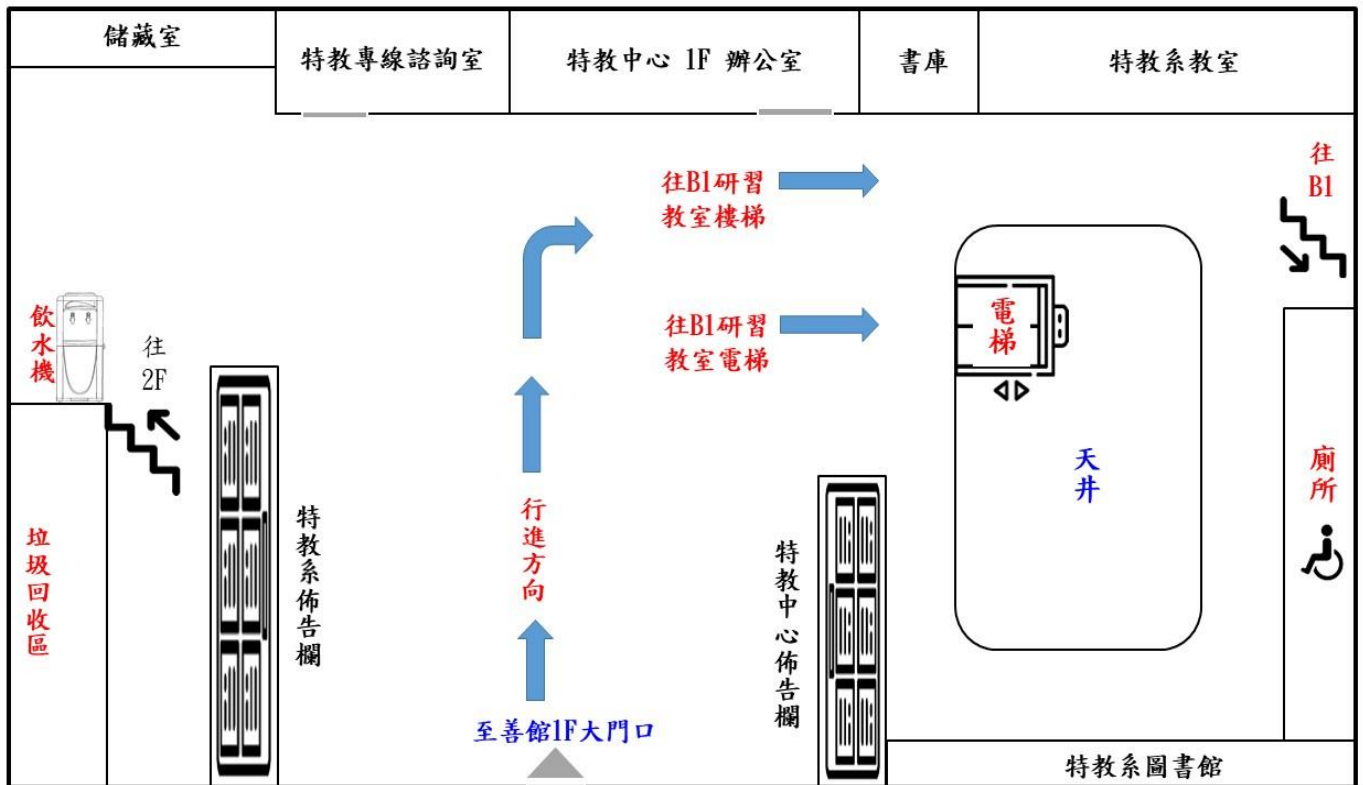
步行動線→

※從進德路進入學校正門→於第一條柏油路**左轉**→左轉後持續直走→看到研習指引布條即到達

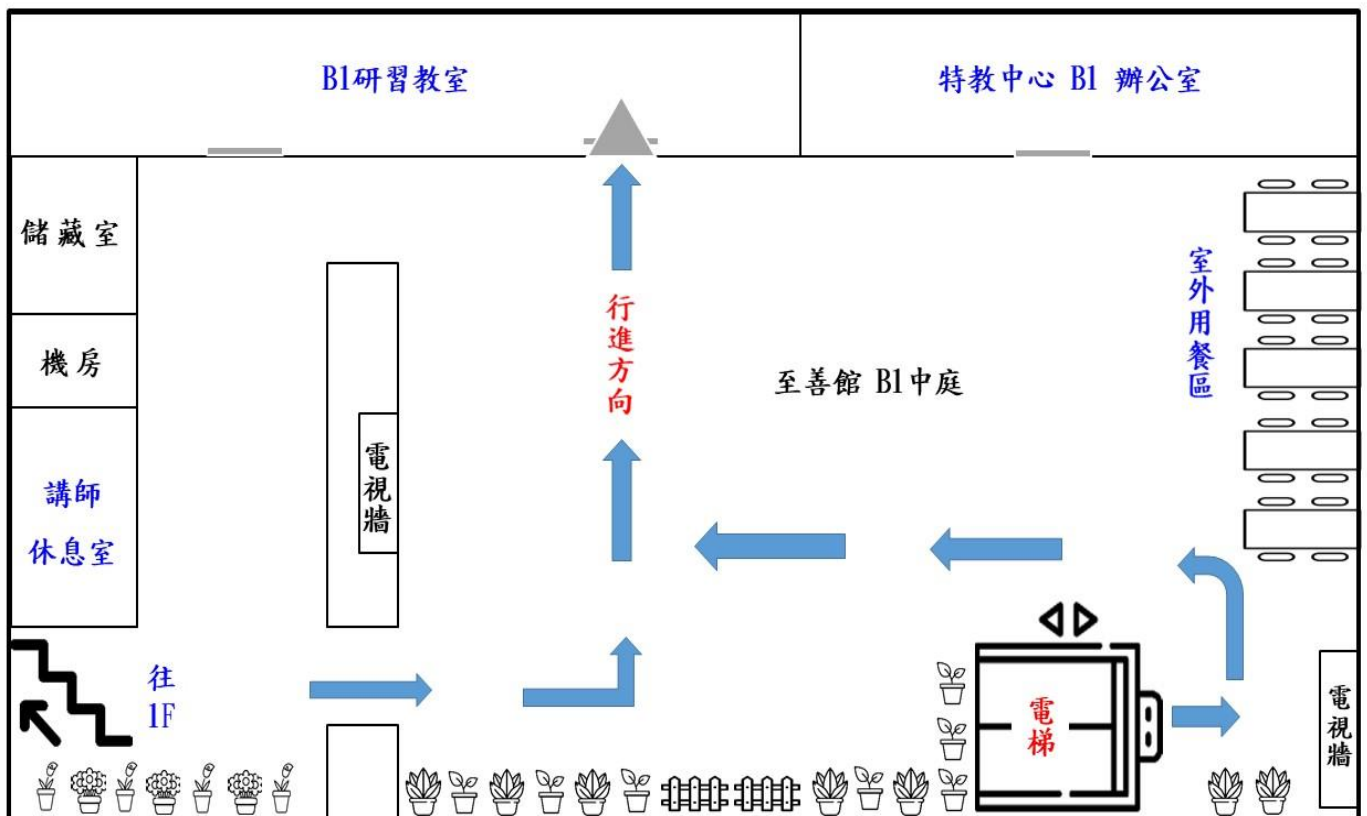
1. 本校地下室停車場 (停妥車輛後-走西二門出口) 示意圖



2. 至善館 1 樓-空間/設施配置圖



3. 至善館 B1-空間/設施配置圖



(五) 彰化師大進德校區-停車繳費說明

- 繳費機位置：**B1 停車場西二門**、學校大門之出入口
- 繳費機操作程序



● 繳費機操作步驟說明：

1. 輸入車牌號碼 & 選擇您的車輛

彰化師大地下停車場

請輸入全碼車號或數字，例如: AAA1234 只需輸入 1234

七個黑色方塊用於輸入車牌號碼，右側有**確認**按鈕。

數字鍵盤：0, 1, 2, 3, 4, 5, 6, 7, 8, 9

字母鍵盤：A, B, C, D, E, F, G, H, I, J, K, L, M, N, O, P, Q, R, S, T, U, V, W, X, Y, Z

特殊鍵：特, 清除

/// PSS 2023/11/03 09:35:54 星期五 ID: 31 ver: v2.14.24

2. 選擇“可直接掃描折抵”

彰化師大地下停車場

顯示一張機車進場的監控畫面。

車號: MDK5861; 停車時數: 121小時14分
進場時間: 2023/10/29; 08:22
停車費用: 2430 元; 應繳費用: 2430 元
QR券可直接掃描折抵無須點選按鈕

支付選項：

- 現金支付
- 可直接掃描折抵** (被手指點選)
- 電子支付
- 取消交易

/// PSS 2023/11/03 09:36:10 星期五 ID: 31 ver: v2.14.24

3. 點選“掃描折抵”



4. 將免費卷/折扣卷 QR-code 放置於掃描區（如下圖）



5. 若折抵後仍需繳費者，請以現金/電子支付完成繳費。